


Coppa



ALFRIDI
(1° - 20 km. * 2002)

del



SALVADOR
(3° - 10 km. 1989)

Mondo

Sedi e Partecipanti

<i>Anno</i>	<i>Città</i>	<i>Piazzamento</i>	<i>Athlete</i>
1979	ESCHBORN (Ger)	5 km. = 8°	Salce * Ripanti * Carpanese * Gobbi
1981	VALENCIA (Esp)	13°	Carpanese * Pastorini
1983	BERGEN (Nor)	10 km. = 5°	Salce * Cogoli * Marangoni * Pagani
1985	ISOLA DI MAN (Gbr)	6°	Cogoli * Marangoni * Pagani * Feroldi
1987	NEW YORK (Usa)	15°	Marangoni * Salvador * Feroldi * Forestan * Salce
1989	HOSPITALET (Esp)	3°	Salvador * Sidoti * Orsani * Marangoni * Alfridi
1991	SAN JOSÈ (Usa)	2°	Salvador * Sidoti * Pagani * Cogoli * Perrone
1993	MONTERREY (Mex)	1°	Salvador * Sidoti * Perrone * Pellino * Alfridi
1995	PECHINO (Chn)	2°	Perrone * Giordano * Sidoti * Pellino * Salvador
1997	PODEBRADY (Cze)	2°	Alfridi * Giordano * Sidoti * Perrone * Pellino
1999	MEZIDON (Fra)	20 km. = 6°	Perrone * Compagnoni * Orsini * Giordano * Alfridi
2002	TORINO (Ita)	2°	Alfridi * Giordano * Rigaudò * Orsini * Perrone
2004	NAUMBURG (Ger)	6°	Rigaudò * Girdano * Orsini * Alfridi
2006	LA CORUÑA (Esp)	8°	Rigaudò * Orsini * Fianza * Gabrielli
2008	CHEBOKSARY (Rus)	7°	Rigaudò * Giordano * Orsini * Trapletti * Ferraro
2010	CHIHUAHUA (Mex)	==	-----
2012	SARANSK (Rus)	5°	Rigaudò * Giorgi * Ferraro * Palmisano * Di Vincenzo
2014	TAICANG (Chn)	5°	Giorgi * Palmisano * Trapletti * Curiazzi
2016	ROME (Ita)	6°	Rigaudò * Trapletti * Colombi * Giorgi * Di Vincenzo
2018	TAICANG (Chn)	2°	Giorgi * Trapletti * Palmisano * Dominici

Piazzamenti

1°	Alfridi (2002 * 20 km. = 1h28:55)		
3°	Salvador (1989 * 10 km. = 43:24)		
4°	Alfridi (1997 * 10 km. = 42:31)	Rigaudò (2016 * 20 km. = 1h28:03)	
5°	Giordano (1997 * 20 km. = 42:37)	Rigaudò (2004 * 20 km. = 1h27:49)	Giorgi (2014 * 20 km. = 1h27:05)
	Giorgi (2018 * 20 km. = 1h28:31)		
6°	Salvador (1991 * 10 km. = 44:52)	Salvador (1993 * 10 km. = 46:02)	Perrone (1995 * 10 km. = 43:13)
	Sidoti (1997 * 10 km. = 42:41)	Rigaudò (2012 * 20 km. = 1h31:25)	
7°	Sidoti (1993 * 10 km. = 46:14)	Giordano (1995 * 10 km. = 43:44)	
8°	Sidoti (1989 * 10 km. = 44:59)	Sidoti (1995 * 10 km. = 43:55)	
9°	Sidoti (1991 * 10 km. = 45:28)	Giordano (2003 * 20 km. = 1h31:10)	Palmisano (2014 * 20 km. = 1h27:51)
10°	Perrone (1993 * 10 km. = 46:49)	Rigaudò (2006 * 20 km. = 1h29:37)	
12°	Giorgi (2012 * 20 km. = 1h32:57)		
14°	Pellino (1993 * 10 km. = 47:23)		
16°	Cogoli (1985 * 10 km. = 48 :38)	Rigaudò (2003 * 20 km. = 1h3)	Trapletti (2018 * 20 km. = 1h30:19)
17°	Marangoni (1985 * 10 km. = 48:42)	Pagani P. (1991 * 10 km. = 46:33)	Palmisano (2018 * 20 km. = 1h30:29)
18°	Salce (1979 * 5 km. = 24:46)	Salce (1983 * 10 km. = 48:57)	
19°	Pellino (1995 * 10 km. = 44:38)	Giordano (2004 * 20 km. = 1h30:28)	Ferraro (2012 * 20 km. = 1h33:41)
20°	Perrone (1999 * 20 km. = 1h32:21)	Rigaudò (2008 * 20 km. = 1h32:38)	
22°	Cogoli (1983 * 10 km. = 49:24)		
23°	Trapletti (2016 * 20 km. = 1h32:04)		
24°	Marangoni (1983 * 10 km. = 49:42)		
25°	Orsani (1989 * 10 km. = 46:59)	Perrone (1997 * 10 km. = 44:10)	

27°	Trapletti (2008 * 20 km. = 1h34:10)		
28°	Alfridi (1993 * 10 km. = 48:48)		
29°	Pellino (1997 * 10 km. = 44:36)		
30°	Ripanti (1979 * 5 km. = 26:27)		
31°	Salvador (1995 * 10 km. = 45:55)	Compagnoni (1999 * 20 km. = 1h34:52)	
32°	Orsini (2004 * 20 km. = 1h32:19)		
33°	Marangoni (1989 * 10 km. = 47:23)	Dominici (2018 * 20 km. = 1h33:40)	
35°	Carpanese (1979 * 5 km. = 27:17)	Carpanese (1981 * 5 km. = 27:05)	Orsini (2006 * 20 km. = 1h36 :21)
37°	Gobbi (1979 * 5 km. = 27:47)	Orsini (1999 * 20 km. = 1h35:58)	
38°	Cogoli (1991 * 10 km. = 48:28)		
40°	Feroldi (1985 * 10 km. = 52:38)		
41°	Pagani P. (1985 * 10 km. = 53:05)		
42°	Pastorini (1981 * 5 km. = 28:13)		
44°	Marangoni (1987 * 10 km. = 49:32)		
45°	Salvador (1987 * 10 km. = 49:36)	Giordano (1999 * 20 km. = 1h36:49)	
46°	Pagani P. (1983 * 10 km. = 52:20)	Ferraro (2008 * 20 km. = 1h38:00)	
50°	Perrone (1991 * 10 km. = 50:08)		
53°	Fidanza (2006 * 20 km. = 1h41 :46)	Palmisano (2012 * 20 km. = 1h40:17)	
55°	Trapletti (2014 * 20 km. = 1h35:58)		
56°	Curiazzi (2014 * 20 km. = 1h35:59)		
59°	Colombi (2016 * 20 km. = 1h37:47)		

63°	Feroldi (1987 * 10 km. = 52:14)		
67°	Forestan (1987 * 10 km. = 52:44)		
Ritir.	Salce (1987 * 10 km.)	Alfridi (1999 * 20 km.)	Perrone (2003 * 20 km.)
	Gabrielli (2006 * 20 km.)	Giordano (2008 * 20 km.)	Orsini (2008 * 20 km.)
	Alfridi (2004 * 20 km.)		
Squal.	Alfridi (1989 * 10 km.)	Di Vincenzo (2012 * 20 km.)	Giorgi (2016 * 20 km.)
	Di Vincenzo (2016 * 20 km.)		

Classifica Edizioni

Punteggio (1 punto al primo, 2 al secondo)

Risultati Coppa del Mondo = 10 km.

<i>Anno</i>	<i>Punteggio</i>	<i>Piazzamenti</i>						
1	1997	15	4°	Alfridi	5°	Giordano	6°	Sidoti.
2	1995	21	6°	Perrone	7°	Giordano	8°	Sidoti
3	1993	23	6°	Salvador	7°	Sidoti	10°	Perrone
4	1991	32	6°	Salvador	9°	Sidoti	17°	Pagani
5	1989	36	3°	Salvador	8°	Sidoti	25°	Orsani
6	1983	64	18°	Salce	22°	Cogoli	24°	Marangoni
7	1985	73	16°	Cogoli	17°	Marangoni	40°	Feroldi
8	1987	152	44°	Marangoni	45°	Salvador	63°	Feroldi
9	1981	n.c	35°	Carpanese	42°	Pastorini		

Risultati Coppa del Mondo = 20 km.

<i>Anno</i>	<i>Punteggio</i>	<i>Piazzamenti</i>						
1	2002	26	1°	Alfridi	9°	Giordano	16°	Rigauda
2	2012	37	6°	Rigauda	12°	Giorgi	19°	Ferraro
3	2018	38	5°	Giorgi	16°	Trapletti	17°	Palmisano
4	2004	56	5°	Rigauda	19°	Giordano	32°	Orsini
5	2014	69	5°	Giorgi	9°	Palmisano	55°	Trapletti
6	1999	85	20°	Perrone	31°	Compagnoni	37°	Orsini
7	2016	86	4°	Rigauda	23°	Trapletti	59°	Colombi
8	2008	93	20°	Rigauda	27°	Trapletti	46°	Ferraro
9	2006	98	10°	Rigauda	35°	Orsini	53°	Fidanza

COPPA DEL MONDO JUNIORES



PALMISANO
(1° - 10 km. * 2010)

Sedi e Partecipanti

Anno	Città	Piazzamento	Atleti
2004	NAUMBURG	==	Ragonesi
2006	LA CORUNA	6°	Ferraro * Santoro * Barletta
2008	CHEBOKSARY	10°	Palmisano * Giorgi * Misuraca
2010	CHIHUAHUA	3°	Palmisano * Curiazzi * Stetskiv
2012	CHEBOKSARY	7°	Clemente * Poli
2014	TAICANG	5°	Dominici * Colombi * Crosta
2016	ROME	4°	Stella * Ciabini * Mirabello
2018	TAICANG	n.c.	Di Sabato




Stetskiv
19° - 2010



Curiazzi
11° - 2010



Clemente
14° - 2012



Poli
22° - 2012




Ferraro
8° - 2006

Piazzamenti

1°	Palmisano (2010 * 10 km. = 47:52)		
4°	Stella (2016 * 10 km. = 45:55)		
8°	Ferraro (2006 * 10 km. = 49:01)		
11°	Curiazzi (2010 * 10 km. = 50:45)		
13°	Dominici (2014 * 10 km. = 47:37)		
14°	Clemente (2012 * 10 km. = 48:25)		
16°	Colombi (2014 * 10 km. = 48:22)		
19°	Stetskiv (2010 * 10 km. = 53:30)		
20°	Ciabini (2016 * 10 km. = 48:36)		
22°	Ragonesi (2004 * 10 km. = 52:08)	Palmisano (2008 * 10 km. = 49:24)	Poli (2012 * 10 km. = 50:28)
23°	Santoro (2006 * 10 km. = 51:15)		
24°	Di Sabato (2018 * 10 km. = 51:10)		
27°	Giorgi (2008 * 10 km. = 49:44)		
28°	Barletta (2006 * 10 km. = 52:26)		
32°	Misuraca (2008 * 10 km. = 50:54)		
Squ.	Crosta (2014 * 10 km.)	Mirabello (2016 * 10 km.)	




Dominici
13° - 2014



Stella
4° - 2016



Palmisano
1° - 2010



Colombi
16° - 2014

Risultati a Squadra Coppa del Mondo Juniores = 10 km.

Anno	Punteggio	Piazzamenti				
1	2010	12	1°	Palmisano	11°	Curiazzi
2	2016	24	4°	Stella	20°	Ciabini
3	2014	29	13°	Dominici	16°	Colombi
4	2006	31	8°	Ferraro	23°	Santoro
5	2012	36	14°	Clemente	22°	Poli
6	2008	49	22°	Palmisano	27°	Giorgi
7	2004	==	22°	Ragonesi		
8	2018	==	24°	Di Sabato		

